

令和2年4月21日

保護者 様

みよし市立黒笹小学校長

吉野 嘉郎

個別学習用ウェブサイトの開設および利用方法について（お知らせ）

日ごろは、本校の教育活動への御理解・御協力をいただき、感謝申し上げます。

さて、臨時休業期間中における家庭学習については、担任より配付した課題に取り組んでいただいているところですが、このたびウェブサイト上で自主学習に取り組むことができるように、みよし市教育委員会と（株）ベネッセコーポレーションが共同で個別学習用ウェブサイト「ミライシード ドリルパーク」を開設いたしました。

つきましては、必要に応じてご利用いただきますようご案内いたします。

記

1 黒笹小学校専用サイトおよびパスワードについて

4月21日配信の絆メールにて、URLおよびパスワードをご確認ください。

2 利用方法およびログイン操作について

本校ホームページに掲載してある以下の文書をご覧ください。

- ・「個別学習用ウェブサイト ミライシードのご案内」
- ・「ミライシードの使い方」

3 留意事項

- ・ログイン完了後も、学年・組・番号のみの表示で、お子様の名前は表示されません。
- ・他の児童生徒の出席番号でログインしないよう十分ご注意ください。
- ・パスワードは各自で変更が可能ですが、変更したパスワードを忘れないように管理をお願いいたします。
- ・個別学習用サイト URL およびパスワードは、絆メールのみでのお知らせとなります。
- ・本サイトを利用するにあたって、サイト運営会社であるベネッセコーポレーションには、お子様の名前・住所・電話番号等は一切提供しておりません。そのため、自宅にダイレクトメールが届く等はありませんのでご安心ください。
- ・本サイトの利用に関する問い合わせは、学校へご連絡ください。（ベネッセコーポレーションでは対応してもらえませんのでご注意ください。）

※お問い合わせの内容によりご回答に日数を要する場合がございます。ご了承ください。


4 その他

本サイトの開設は、臨時休業期間中に担任から配付する課題以外に、自主的に学習に取り組む児童（生徒）への支援方策の一つとして行います。そのため、本サイトで学習する教科や単元等について、学校からは指定しませんのでご了承ください。

担 当 黒笹小学校（橋口）

電 話 36-1928

【個別学習用ウェブサイト ミライシード】 ご案内




個別学習ドリル「ドリルパーク」とは

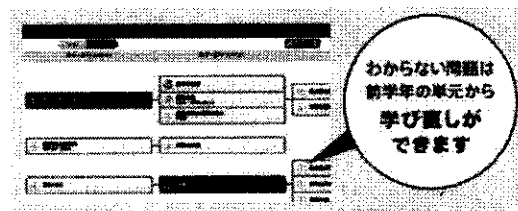

- 教科書や問題特性に合わせた出題・解答形式
1問1問、身に着けたい力や解き方に合った、最適な解答パターンのお題。間違えた問題もピックアップして解き直せるので、つまづきを残さず、効果的に学力を伸ばせます。
- メダルやポイント、振り返りで学習意欲アップ
正解数や取り組みに応じてメダルやポイントをプレゼント。また、学習の取り組み状況を可視化。振り返りを習慣化し、学習意欲を高めることができます。

教科・問題特性に応じた良質な問題

連続正解や全問正解でプレゼント



- 一人ひとりの解答結果に合わせたドリル出題
チェックテストに取り組むことで、子供一人ひとりの習熟度に合わせた特訓ドリルを自動出題します。わからなかったところを集中的に学習することができるので、効率的に学習できます。
- ピンポイントで学び直しができる学習系統図
前後の学年の関連する単元を系統図で確認できるので、わからなかった問題に関連する単元をすぐに学び直すことができます。また、色づけにより習得した単元がわかるので、学習内容の定着を把握することができます。



問い合わせ窓口

ドリルパークに関する操作等でのお問い合わせは、**学校**にご連絡ください。
※お問合せの内容により、ご回答に日数を要する場合がございます。ご了承ください。

パソコン・タブレットPCの推奨スペック

Windows8.1/10	InternetExplorer11 / Google Chrome
Chrome OS	Google Chrome
Android7/8/9	Google Chrome
iOS12/13	Safari

<動作保証環境>

- CPU Intel Atom® x7-Z8700 プロセッサー または同等以上
- 解像度 1024×768 以上

※**スマートフォンでの動作は保証いたしておりません。**

※Android端末においては、画面サイズ10.1インチ以上推奨です。画面が見切れたり、表示が崩れたりする場合は、表示サイズやフォントサイズを調整してください。設定方法は端末によって異なる場合があります。詳しくは端末のメーカーにお問い合わせください。

<注意事項>

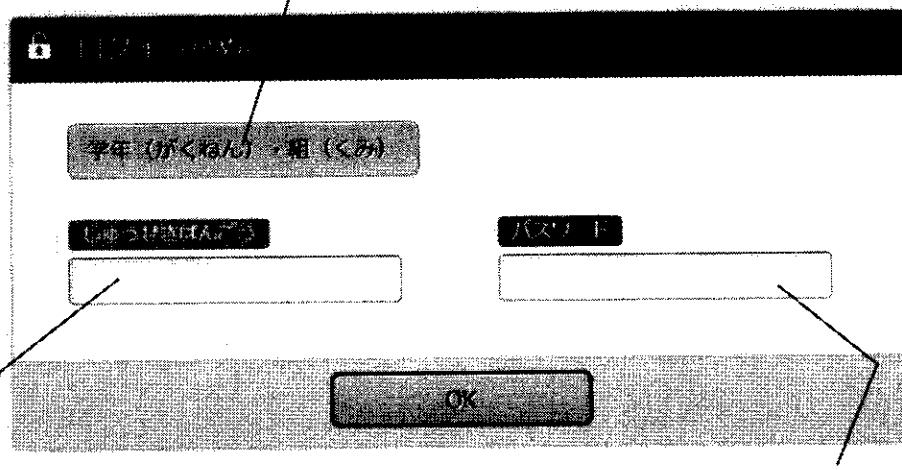
家庭端末での利用は、原則休校措置期間内に限らせていただきます。また、時間帯によってアクセス集中のため、時間がかかる可能性があります。その場合は、少し時間を置いてから再度アクセスをお願い致します。

はじめに

タブレットの場合は横向きで使いましょう

1 ログインをする

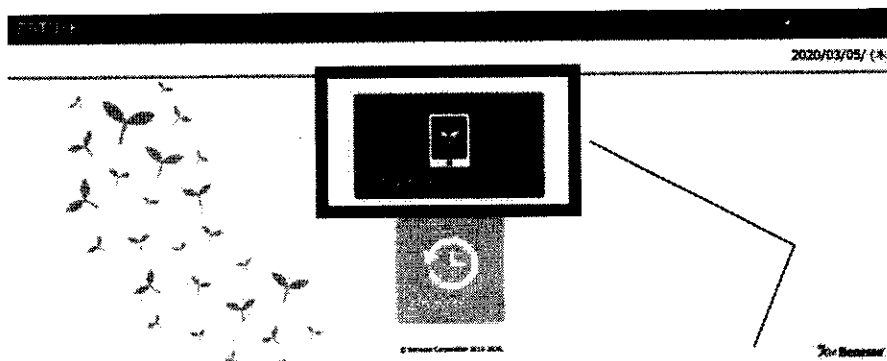
自分の学年・クラスを選びましょう。



自分の出席番号を入力しましょう。

自分のパスワードを入力しましょう。


2 ドリルパークを選ぶ



ドリルパークをタップしましょう。


ミライシードの使い方

3 取り組む教科を選ぶ



取り組みたい教科を選びましょう。

4 取り組むドリルを選ぶ




スタートボタンをタップすると問題が表示されます。

取り組みたい単元を選びましょう。

5 問題に取り組む(算数・国語・理科・社会)

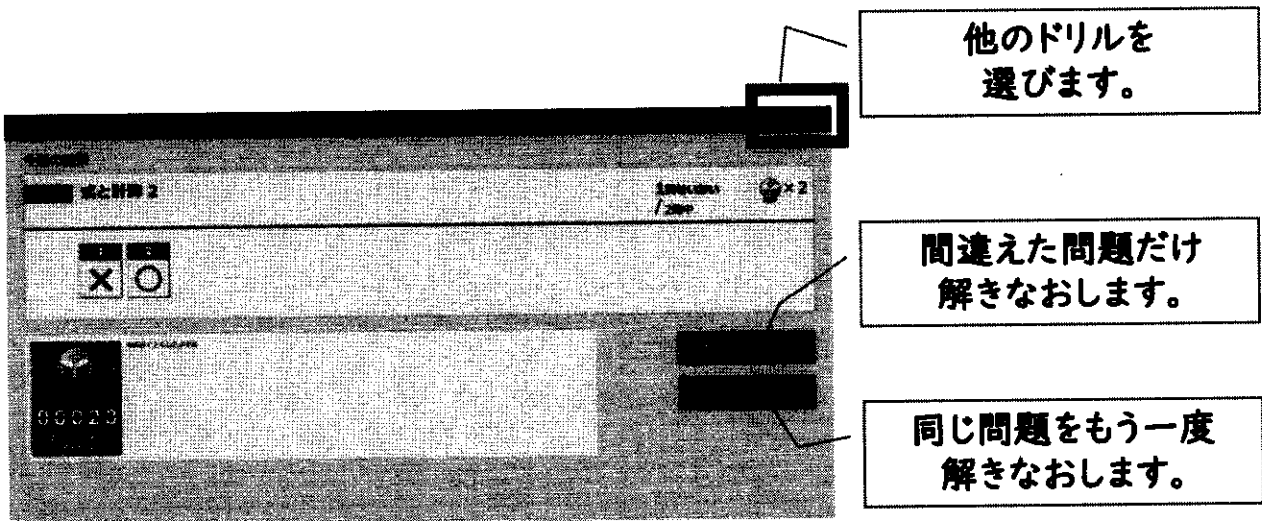
ペンで計算式やメモを書いたり、ヒントを見る
ことができます。

答えを選ぶ(入力)ことが
できます。

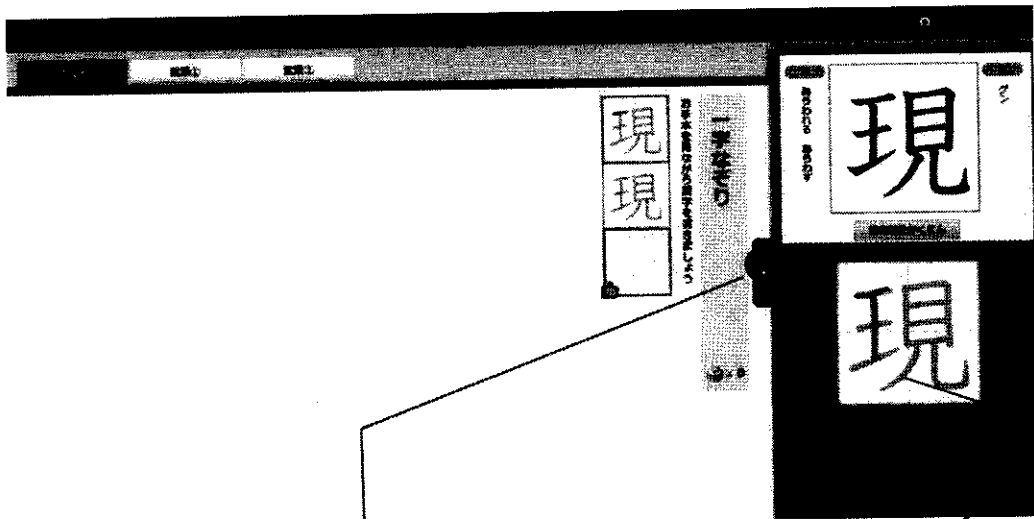


答えを入力したら
答え合わせボタンを押します。

6 結果を見る



7 問題に取り組む(漢字)



大きな画面で漢字を書
くことができます

このエリアに漢字を
書くことができます。