


Change



黒笹小学校
第6学年
学年通信 3月号②
令和2年3月12日

卒業式を迎えるにあたり

休校となつてから、2週間がたとうとしています。本来ならば、卒業に向けてのカウントダウンが一桁になる時でもあり、卒業式に向けての練習も佳境にさしかかるころでしょう。ただ、今回はカウントダウンがゼロになった時、その時だけの登校であり、卒業式となります。この学年通信の後半で、「証書の受け取り方」や「卒業生お別れの言葉」の進め方を示します。卒業生については、よく読んで、確認をしておいてほしいと思います。

式の当日は、卒業生が不安になることのないように教員でできる限りの支援をします。心温まる卒業式となるよう精一杯努めます。よろしくお願ひします。

臨時休校中(3月16日~3月19日)の課題について

6学年の課題として、以下のものをお渡しします。

学習内容は終えているところではありますが、小学校を終え、中学校へと進む大切な時期であります。小学校での学習の復習を進めてほしいと思います。また、規則正しい生活を送るための計画を立てる際に役立ててほしいと思います。

教科	学習	内容
国語	① 音読カード ② 復習プリント	① 生活や体調を振り返るチェックもあります。 ② 解答もお渡しします。答え合わせをして復習をしましょう。
算数	① 算数の友 ② 復習プリント	① 解き終えていないページを進めましょう。 ② 既習の内容です。苦手な問題を中心に解きましょう。
理科	① 復習プリント	① 苦手な問題を中心に解きましょう。
英語	① プリント	① よく見てなぞって、英作文を書いてみましょう。
総合	① 感謝の手紙	前号で伝えたことと同じ内容です。まだの子は進めましょう。 ① 総合的な学習の時間で活動し始めていた「感謝を伝えよう」。お世話になった先生方への手紙を書く活動を続けたいと思います。手紙用紙を6枚渡します。次のABCグループの中からそれぞれ2人ずつの先生へ書きましょう。あて名と自分の名前を忘れずに書いてください。 A (委員会・クラブ活動担当の先生) B (通学団・部活動担当の先生) C (ABのグループ以外で感謝を伝えたい先生) 書いた手紙は青いふう筒に入れてください。ふう筒は次回家庭訪問の時に預かります。または、学校に荷物を取りにくる時に持ってきてください。 よろしくお願ひします。

【保護者の方へ】

3月12日、13日に家庭訪問をさせていただきました。ご不在の家庭には、封筒をポストに入れさせていただきました。なお、自主登校参加のお子様には、直接お渡ししました。休校期間中ですが、卒業式の準備がありますので荷物が残っている場合は、13日までに保護者の方と取りにきていただきたいと思ひます。よろしくお願ひします。

何かご不明な点がありましたら、黒笹小学校(0561-36-1928)までご連絡ください。

卒業式当日の流れについて

8:30 ~ 8:40 受付

- ・卒業生は保護者の方と一緒に登校し、受付をする。
- ・卒業生は胸花をつけていただき、体育館シューズをはき、教室へ。
- ・保護者の方は、卒業のしおり等を受け取り、体育館へ。

保護者の方へお渡しするもの

- 卒業のしおり 卒業記念品（証書筒と図書カード）
- 卒業アルバム 「卒業式写真ネット注文の仕方」用紙
- 通信 通知表 学力テスト個票 PTA 新聞
- 各種お知らせ










9:00 ~ 10:00 卒業証書授与式




10:05 ~ 下校

- ・上記の持ち物を入れる袋をご用意ください。
- ・式後の卒業写真の撮影は行いません。
- ・下校について、卒業生は昇降口から正門へと歩いていきます。保護者の方は、卒業生の動きに合わせて、そのまま一緒に下校となります。
- ・感染症対策のため、至近距離で集まることを避けたいと思っております。式後の写真撮影等のご遠慮願います。
- ・ご理解とご協力をよろしく願います。

卒業証書の受け取り方について

		横から見た写真図	上から見た写真図
①	・演題を向いて待つ (A)		
②	・前の子が証書を受け取り、ななめ後ろにさがったら (D)、一足でななめ前に出る (B)。		
③	・二人そろって、礼をする。		
④	・先生が名前を呼びます。 ・大きな声で「はい」と返事をします。 ・斜め前に一足で出て、校長先生の前に立ちます (C)。		

		横から見た写真図	上から見た写真図
⑤	<ul style="list-style-type: none"> 校長先生が卒業証書を出されたら、右手からそえる。 		
⑥	<ul style="list-style-type: none"> 右手→左手の順でそえる。 		
⑦	<ul style="list-style-type: none"> 証書を目線より高くあげる。 証書をかかげたまま、斜め後ろに一足で下がる(D)。 次の子と二人そろって礼をする。 		
⑧	<ul style="list-style-type: none"> お腹の前に降ろす。 		
⑨	<ul style="list-style-type: none"> 左手を右手によせながら、証書を軽く半分に曲げる。 		
⑩	<ul style="list-style-type: none"> 丸まった部分を上にして、証書を右手でかかえる。 		
⑪	<ul style="list-style-type: none"> 回れ右をする。 		

		横から見た写真図	上から見た写真図
⑫	<ul style="list-style-type: none"> • 階段の前 (E) まで進む。 		
⑬	<ul style="list-style-type: none"> • 階段の前 (E) で、気を付けをする。 • 視線をあげる。 • 階段を下りていく。 		

卒業生お別れのことばについて

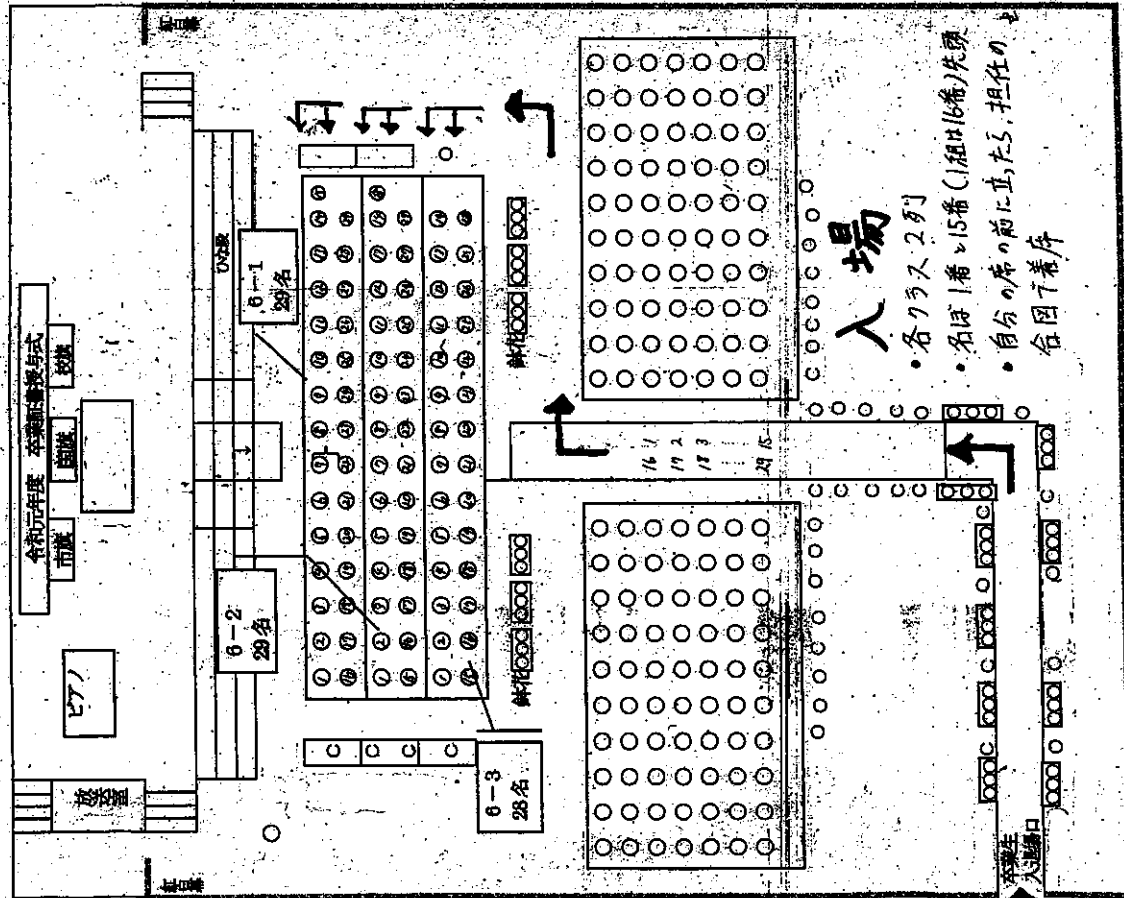
- 「卒業生お別れの言葉」とアナウンスが聞こえたら、6ページの「3 卒業生お別れの言葉」の隊形のように移動する。
- 「つながる空」の1番を歌います。
- 2番の伴奏をBGMにして、「お別れの言葉」を言います。
※家庭訪問時にCDを渡します。歌詞を見ながら聞いておきましょう。

一、春が来て
夏が来て
季節は廻った
通い慣れた
この道も
明日から歩かない
立ち止まり
振り返る
静かに流れる風の中に
置いてきた
たくさんの思い出
泣いて
笑って
輝くときを過ぎ
希望や
出会いを
探しにいくんだ
見上げた青い空
未来の僕を見ている
太陽は照らすよ
そこに明日があるから

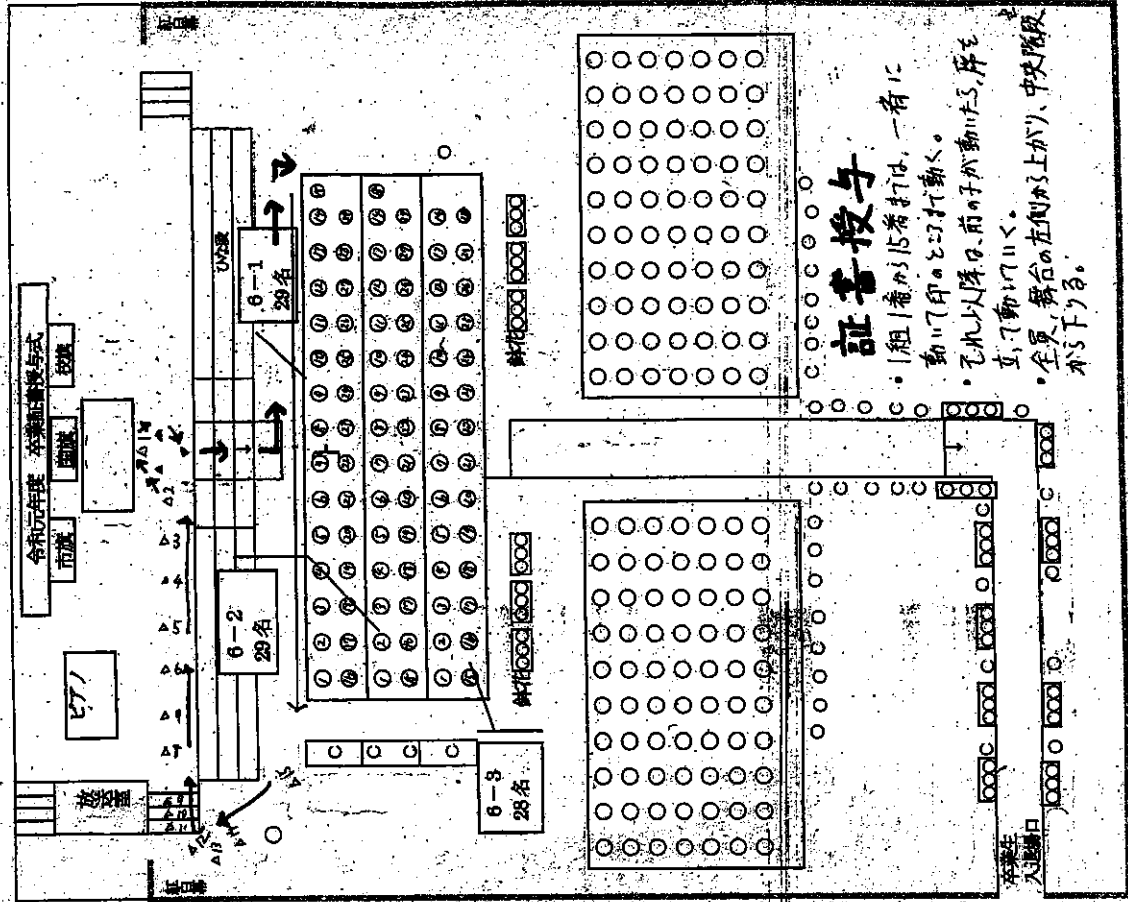
- 「お別れの言葉」は、全員で言う言葉があります。その言葉は、「歩いていきます」「ありがとうございました」です。当日の朝、練習をします。86人の心と声を一つにしましょう！

卒業式での動き方

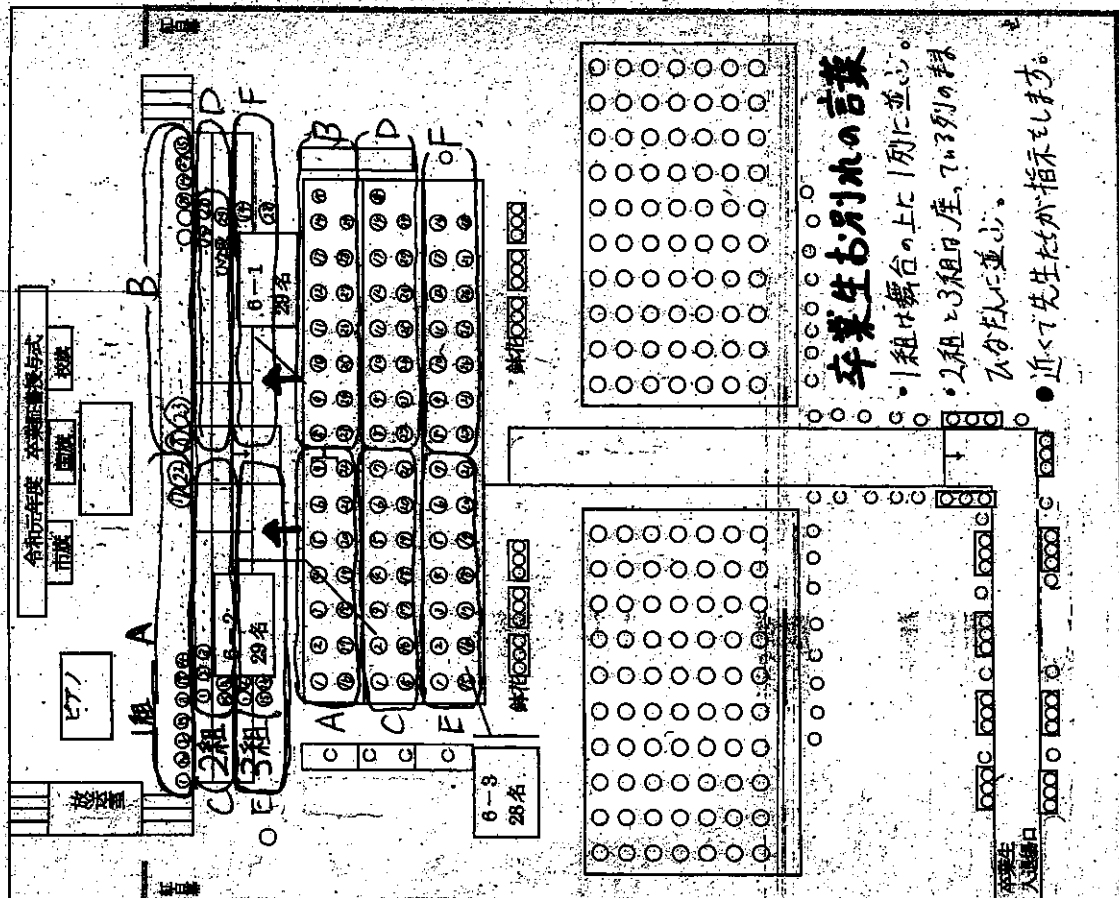
1 入場



2 証書授与



3 卒業生お別れの言葉



4 退場

